




## Đèo Prenn

- ↑ 1. Đi về hướng Bắc lên Đèo Prenn/QL20
  -  Đi tiếp tục theo QL20
  -  Băng qua Cổ Cafe (ở bên trái cách 2,9 km)

---

3,6 km
- 📍 2. Tại vòng xoay, đi theo lối ra thứ 3 vào Trần Hưng Đạo
  -  Băng qua Quán Cà Phê Bốn Mùa (ở phía bên phải)

---

170 m

## Khách sạn Sương Mai

8Bis Trần Hưng Đạo, Phường 3, tp. Đà Lạt, Lâm Đồng, Việt Nam

Các chỉ dẫn này chỉ sử dụng cho mục đích lên kế hoạch. Bạn có thể tìm thấy dự án xây dựng, giao thông, thời tiết, hoặc các sự kiện khác có thể là nguyên nhân gây ra sự khác biệt với kết quả tìm kiếm bản đồ, theo đó bạn nên lên kế hoạch tuyến đường của mình. Bạn phải tuân theo tất cả các tín hiệu hoặc thông báo liên quan đến tuyến đường của mình.

## Google Maps